



環境浄化製品

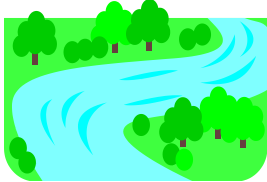
ニューダッシュロン

使い方いろいろ



ニューダッシュロンとは？

自然環境の中にある善玉菌（有効微生物群／乳酸菌、酵母菌などの有効な菌）を集めた環境浄化製品です。有機物の腐敗を防ぐ力が強く、**腐敗菌の繁殖を抑え、悪臭・黒かび等を防止**します。毎日の暮らしの中に「ニューダッシュロン」を取り入れると、善玉菌の活躍で快適な生活環境を作り出してくれます。



- 環境に有効な低温菌から高温菌までの幅広い菌種を含む有効微生物群アーゼロンを主体とした環境浄化製品です。

自然界の中には、善玉菌：悪玉菌：どちらでもない日和見菌が1：1：8の割合でバランスよく存在しています。どちらでもない日和見菌は善玉菌が元気だと善玉菌に、悪玉菌がはびこっていると悪玉菌に加勢します。現代は数々の化学薬品や農薬などによって、そのバランスが崩れていて、悪玉菌の勢力が強くなっています。だから、「ニューダッシュロン」の善玉菌を生活環境に積極的に取り入れましょう。



ニューダッシュロンを取り入れ 安全で安心、快適な生活環境を

大腸菌 O-157 が

24 時間

でいなくなりました。

ニューダッシュロンに含まれる「アーゼロン」は 1980 年通産省より特定公害防止技術として補助金の交付を受け、特許を取得しました。

ニューダッシュロンの抑制試験では、開始後、1 時間で約 8 割が消滅。24 時間後には生存数はゼロ、2 日たってもその力は持続しました。

ニューダッシュロン基本的な使い方

ニューダッシュロンは原液または水で薄めて使います。容器の中で冬眠した状態で保存されたニューダッシュロンは水で薄めると目を覚まし元気に活動します。

ポイント

1. 希釈したものは 1 日で使い切りましょう。
2. 水道水の場合一晩汲み置きして希釈します。
3. 浄化器を通した水や井戸水はそのまま使えます

どうして

ニューダッシュロンなのか？

ニューダッシュロンは、微生物の持つ自然の力で悪玉菌の活動を抑制し、汚れ（有機物）を分解します。もちろん化学薬品のように汚れをすぐに落とすということは出来ません。掃除の後に利用しておけば、汚れや悪臭が発生しにくくなります。逆に汚れでも何でもすぐに落としてしまう薬品が果たして人体や環境にやさしいのでしょうか。それを問いかけるのがニューダッシュロンのコンセプトです。一軒でも多くの家庭が利用すれば、その分、川や海がきれいになり、生ゴミが肥料となったりサイクルされます。ニューダッシュロンを利用することは環境問題に取り組むことにもなるのです。

ニューダッシュロンのキャップは約 5ml。

希釈の目安は次のお通り。（別売りの希釈スプレーがあります）

10 倍希釈

キャップ 2 杯＋約 100ml の水

50 倍希釈

キャップ 1 杯＋約 250ml の水

100 倍希釈

キャップ 1/2 杯＋約 250ml の水

倍率は目安で、およその希釈で大丈夫です。



洗面所

やっぱりきれいが一番！



お部屋

部屋中にスプレーすると
消臭効果も抜群だし、
気持ちいいね！



排水口のいやな臭いに！

100倍希釈

1日の終わりに約100倍の希釈液を流しましょう。排水口のつまりは取れませんが、一度掃除をしてから使用すれば、腐敗物の定着を予防し、つまりにくくなります。



カーペット、ソファ、畳に！

50倍

雑菌やダニが住み着きやすいところ。ハイハイする赤ちゃんやアレルギーの方がいるお宅には絶対おすすめ！ニューダッシュロンを散布または、雑巾で拭き、表面が軽く湿るくらいにします。乾いた後はカーペットはフカフカ、畳はさっぱりします。週2~3回を目安に。

トイレ

気になる汚れや臭いをなくして
気持ちいいトイレ。



部屋のあらゆるところに！

- 電灯の傘/誇りやタバコのヤニなどの汚れに。
- 障子・襖/張替えの回数も減ります。
- フローリング/ワックスがけの回数が減ります。
- コタツ/いやな臭いにスプレー。

原液を水洗タンクに！

原液

週に2~3回、就寝前に水洗タンクにニューダッシュロンの原液を2~3杯入れると朝までにタンク内がきれいになります。またその水を流すことにより便器の汚れも徐々にとれていきます。汚れもつきにくくなります。

下駄箱や靴の悪臭にも

10~50倍希釈



靴を脱いだ後にスプレーすれば、靴の臭いが気にならなくなります。また、靴の汚れやカビを落とす効果もあります。下駄箱にも忘れずにスプレーしてください。

便器の周りにもスプレー！

100倍希釈


お掃除のときに便器の周りにニューダッシュロンの原液をスプレー、床の掃除には100倍希釈液をスプレーして拭けばOKです。



エアコンの臭いにひと吹き！

100倍希釈

始動時のホコリっぽい臭いなどにもニューダッシュロンをスプレー。作動中の吸込口に向かってスプレーすればOK。また



掃除したフィルターにたっぷりスプレーすると雑菌などの繁殖を抑えます。

「トイレ、その後に」

100倍

スプレーですっきり！

トイレの後の臭いは、ニューダッシュロンをスプレーすれば臭いが気にならなくなります。



加湿器にニューダッシュロン！

原液

水量の約1/500の原液をいれます。加湿器から善玉菌が部屋に放出され、腐敗菌の活動を抑制します。また加湿器内で繁殖するといわれる大腸菌やレジオネラ菌を抑制します。ヒータータイプの加湿器では有効菌は減少しますが産生物質(アミノ酸などの微生物代謝産物)による効果は変わりません。

キッチン

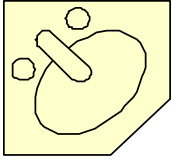
台所は清潔が一番。
ニューダッシュロンで
いつもピカピカ！



流しの排水口の汚れや

10~50倍希釈

いやな臭いにスプレー！



1日の終わりに約100倍のニューダッシュロンの希釈液1~2ℓほど流したり、10~50倍くらいの希釈液をスプレーすると有効菌がぬめりを分解してくれます。三角コーナーに

も効果があります。排水口などの悪臭もいつの間にか消えてしまいます。

ガスレンジや回りの汚れに

100倍希釈

スプレー！

脂のとんだ壁には、薄めたニューダッシュロンをスプレー。ガスレンジの回りのガンコな油污れには原液をスプレーしてしばらくおいてからふき取りましょう。



電子レンジや冷蔵庫にスプレー！

100倍希釈



汚れた電子レンジの庫内にニューダッシュロンをスプレー。臭いが気になる冷蔵庫にもスプレーし、ふき取ると汚れも臭いもきれいに取れます。

換気扇にシュツシュツ！

100倍希釈

すぐに汚れる換気扇にも回しながらスプレーすれば油污れも徐々にきれいになります。

まな板や包丁にスプレー！

100倍希釈

特に清潔にしておきたいまな板にスプレーすれば、ぬめりや黒ずみはもちろん、心配な **O-157** や**大腸菌**を抑制します。包丁にも忘れずにスプレーしてください。



浴槽

きれいなお風呂で
気持ちイーッ！



お風呂のぬめりや臭いに！

原液

原液を入れたバスタブに洗面器などを入れて一晩つけた後、スポンジなどでこするときれいになります。

お風呂にニューダッシュロンの原液をキャップ2~3杯を入れると、湯垢がつきにくくなり、臭いやぬめりがなくなり、2日目のお風呂も気持ちよく

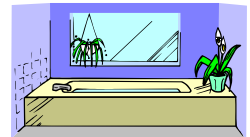
入れます。残り湯を壁やタイルにかければ、ぬめりや黒カビなどの防止になります。残り湯は安心して洗濯にも使えます。

お風呂の黒かびにスプレー！

原液、

10倍希釈

化学薬品ではないのですぐに効果は現れませんが、ニューダッシュロンをスプレーし続けると1~2週間くらいで黒かびがとれやすくなりますので、スポンジなどできれいにしましょう。後は原液または10~50倍くらいの希釈液を時々スプレーすれば、カビの発生を防ぎます。



24時間風呂にもGOOD！

原液

浴槽にお湯を張った状態で最初にニューダッシュロン原液をカップ1杯くらい入れてください。後は1~2週間に1回、半カップくらい入れるようにすると、有効菌がセラミック等に住み着いてフィルター等をきれいにしてくれます。その後は月一度、半カップ程度を追加してください。

洗濯

さっぱりと洗いあがった
洗濯物って気持ちイーッ！



洗濯にもアイロンがけにも！

100~500

洗濯物を希釈液で浸け置き洗いすると、有機物の汚れを落としやすくし、オムツの臭い等にも効果があります。ニューダッシュロンをスプレーしてアイロンがけをするとパリッと仕上がります。

ニューダッシュロン



使い方いろいろ

その他

押入、洋服ダンスに！

10～50 倍希釈

湿気が多く、カビが発生しやすい場所には、ニューダッシュロンの希釈液をスプレーするか雑巾がけをしてくだ



さい。衣類に 50～100 倍の希釈液をスプレーするとタバコ臭等を軽減し、抗酸化物質の作用により、防虫効果があるとも言われています。

スカルプケアができる！

20 倍希釈

頭皮にニューダッシュロンをスプレーし、軽くマッサージをして、シャワーキャップをして約 10 分。その後シャンプーします。シャンプーだけでは取れないフケや過酸化脂質が驚くほど取れきれいになります。



電気カミソリにも！

100 倍希釈

電気カミソリを掃除するときにニューダッシュロンをスプレーすると、独特な臭いも消え、脂で汚れた刃も抗酸化物質の作用でピカピカになります。

ペットもニューダッシュロンで元気！

100 倍希釈

ペットに直接ニューダッシュロンをスプレーしてブラッシングすると臭いも消え、きれいになります。ペット小屋にもスプレーすると臭いも気にならなくなります。ペットのトイレの臭いに 50 倍くらいの希釈液をスプレ



ーしても効果的です。お漏らしをふき取った後にも忘れずにスプレーしてください。

子どもの大好きなぬいぐるみに！

50 倍希釈



ぬいぐるみから病原菌が感染することもあります。ニューダッシュロンを根気よくスプレーすれば安心だし、フカフカになります。

金魚などの水槽の

200～500 倍希

水換えが楽に！

ガラス面に藻が付着しますが、水自体は微生物の有機物分解作用により通常より清浄に保たれます。水の悪臭が軽減され、水の取り換えの回数も減り、また取り替える水槽の水自体を液肥として利用できます。



基本的な使い方

- 水槽を洗浄し、水を取り合えた後ニューダッシュロンを入れます。
- 最初は水量の 1/200～1/500 のニューダッシュロンをいれ、その後はキャップ 1～2 杯程度を週 1 回くらい入れるようにします。



車内の臭いも消える！

10～50 倍希釈

エアコンやタバコの臭い等にスプレーすると快適な車内になります。



米のとぎ汁で強力な活性液を！

米のとぎ汁(2 回目くらいまで)にニューダッシュロン原液

をペットボトルなどにに入れてトイレ等に置けば気軽に使えます。

と良質なニューダッシュロン活性液になります。この活性液をトイレの汚れや黄ばみにかけると(できれば1日に数回)、しつこい汚れもブラシで簡単に落とせます。

